



Масштабирование объекта

Масштабирование применяется для того, чтобы подогнать размер одного объекта под размер другого. Например, размер двери под уже созданный проём.

Чтобы отмасштабировать объект:

1. **переместите** тот объект, который собираетесь масштабировать, углом к тому, чей масштаб (размеры) следует применить:




2. выделите объект;
3. в Главном меню нажмите на пиктограмму  или нажмите клавишу **S** на клавиатуре в английской раскладке, появится красный пунктирный крестик;
4. кликните один раз в том углу, где объекты совмещены:



5. зажмите мышкой противоположный угол объекта и потащите мышью к нужной точке

(пунктирный крестик станет чёрным):



б. отпустите мышь, размеры объекта изменились.

From:
<http://3d.kerama-marazzi.com/> - KERAMA MARAZZI 3D

Permanent link:
<http://3d.kerama-marazzi.com/doku.php?id=object:%D0%BC%D0%B0%D1%81%D1%88%D1%82%D0%B0%D0%B1%D0%B8%D1%80%D0%BE%D0%B2%D0%B0%D0%BD%D0%B8%D0%B5&rev=1409309516>

Last update: 2020/09/28 21:41

